

## 5º NIVEL

Deseando que todos os encontréis bien y que sigáis con las mismas ganas de trabajar, comenzamos con las tareas del mes de junio.

¡Ánimo! Este es el último esfuerzo.

Estas actividades tendrás que realizarlas en el siguiente periodo:


Semana del 9 al 15 de junio	Actividades: 1, 2, 3 Y 4
-----------------------------	--------------------------

### ACTIVIDADES

#### Actividad 1.

**Las oraciones nos recuerdan y nos invitan a pedir ayuda cuando nos sentimos mal, agobiados o preocupados; además también rezamos para agradecer a Dios y a la Virgen María.**

**En nuestras oraciones acordémonos de pedir por**



**DEDO ÍNDICE**  
**POR LOS QUE ENSEÑAN**  
Ellos necesitan apoyo y sabiduría al conducir a otros por la dirección correcta.

**DEDO MEDIO**  
**POR NUESTROS GOBERNANTES**  
Por ser el más alto, nos recuerda a quienes tienen autoridad. Ellos necesitan la dirección divina.

**DEDO ANULAR**  
**POR LOS MÁS DÉBILES**  
Al ser nuestro dedo más débil, nos recuerda a los enfermos y atormentados por problemas.

**DEDO PULGAR**  
**POR QUIENES AMAMOS**  
Es el dedo que está más cerca de tí. Los que están cerca tuyo son los más fáciles de recordar.

**DEDO MEÑIQUE**  
**POR TI MISMO/A**  
El más pequeño de todos. Cuando hayas terminado de orar por los primeros cuatro, pide por tus necesidades.

**LA ORACIÓN DE LOS 5 DEDOS**  
DEL PAPA FRANCISCO

FUENTE:  
CATHOLIC.NET - LA ORACIÓN DE LOS CINCO DEDOS  
<http://es.catholic.net/op/articulos/21981/cat/676/la-oracion-de-los-cinco-dedos.html>

CatholicLink

## Actividad 2.

### Lee el siguiente cuento

#### El niño que quería conocer a Dios.

Había una vez un pequeño niño que quería conocer a Dios. El sabía que había que hacer un largo viaje hacia donde vivía Dios, entonces empaquetó una maleta con panecillos y un six-pack de jugos y emprendió su partida.

Cuando había recorrido cerca de 3 cuadras, se encontró con una viejecita. Ella estaba sentada en el parque, observando algunas palomas. El niño se sentó junto a ella y abrió su maleta. El estaba a punto de tomar su jugo cuando notó que la viejecita se veía con hambre, entonces él le ofreció un panecillo. Ella lo aceptó muy agradecida. Su sonrisa era tan bella que el niño quería ver esa sonrisa nuevamente, entonces le ofreció a ella un jugo. Nuevamente ella volvió a esbozar su hermosa sonrisa. El niño estaba encantado.

Ellos se quedaron allí toda la tarde comiendo y sonriendo, pero ninguno de ellos decía palabra alguna.

Cuando empezó a oscurecer, el niño estaba cansado y se levantó para irse. Antes de haber dado unos pasos más, él se dio la vuelta y corrió hacia la viejecita y le dio un abrazo. Ella le dio la más grande y hermosa sonrisa.

Cuando el niño abrió la puerta de su casa, su madre estaba sorprendida por la felicidad que el niño demostraba. Ella le preguntó cual era la causa. El le contestó:  
- He comido con Dios. ¿Y sabes qué? ¡Ella tiene la sonrisa más bella que he visto!.

Mientras tanto la viejecita, también con mucha felicidad, regresó a su casa. Su hijo estaba anonadado por la paz que mostraba en su cara y preguntó:  
- Madre, ¿qué hiciste el día de hoy que te ha hecho tan feliz?

Ella contestó:

- Yo comí panecillos en el parque con Dios. ¿Y sabes qué?, Él es más joven de lo que esperaba.

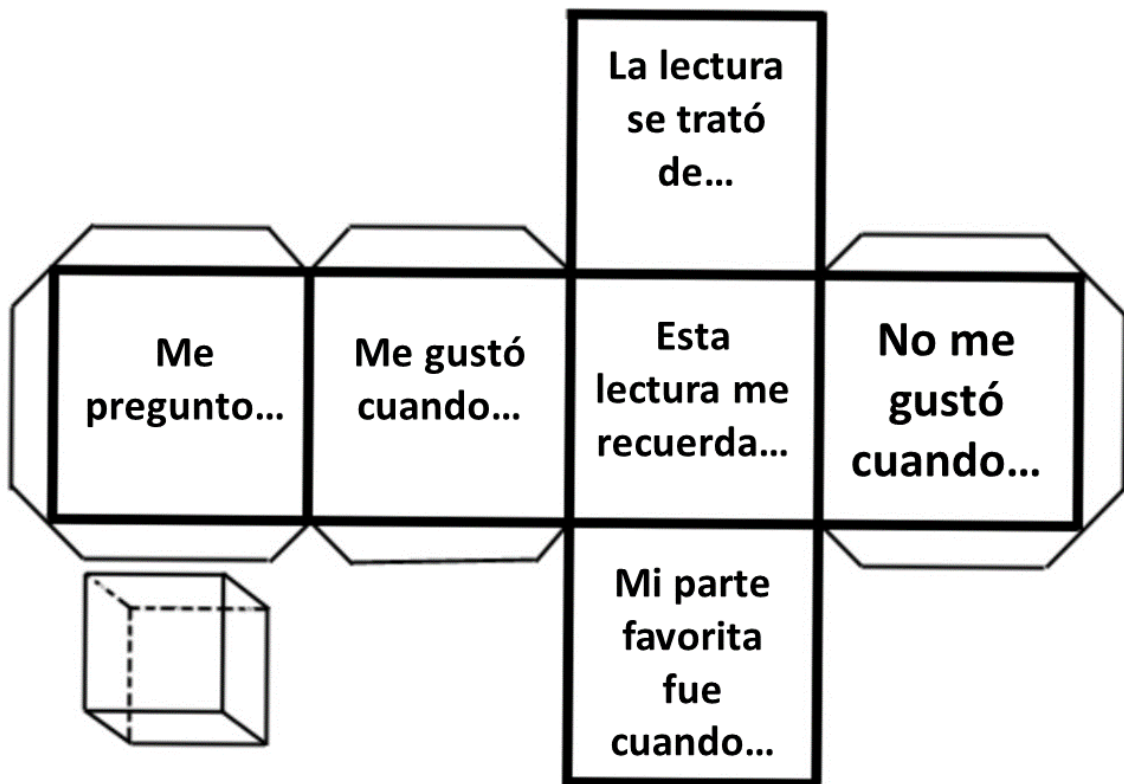
Esta historia nos muestra que tú encuentras a Dios en todos los lugares y rostros. Desafortunadamente, muchos de nosotros pasamos la vida buscando una visita de Dios, sólo que estamos muy ocupados para reconocerlo.

**Actividad 3.**

Después de haber leído “El niño que quería conocer a Dios” deberás fabricar un dado como el que te dejo a continuación, imprimirlo o en el caso que no sepas fabricarlo o no tengas impresora, busca una cajita.

Con cartulina o papel haz pequeñas fichas en las que escribirás por una cara las preguntas que están escritas en el dado y en la otra cara contesta a las preguntas.

Cuando hayas terminado guarda tus fichas dentro del dado o de la caja y en septiembre, cuando comience el curso la tendrás que llevar.



**Actividad 4.**

Lee las obras de misericordia y escribe un ejemplo de lo que podrías hacer tú en cada una de ellas.

Colorea las letras y el dibujo

★ LAS OBRAS ★  
DE MISERICORDIA

★ SON ACCIONES ★  
QUE HACEMOS

★ CON AMOR ★  
POR LOS DEMÁS ★

VISITAR A LOS ENFERMOS

DAR DE COMER AL HAMBRIENTO








ENSEÑAR AL QUE NO SABE

DAR BUENOS CONSEJOS AL QUE LO NECESITA

SUFRIR CON PACIENCIA LOS DEFECTOS DE LOS DEMÁS

CORREGIR AL QUE SE EQUIVOCA

REZAR A DIOS POR LOS VIVOS Y POR LOS MUERTOS

 <p>VISITAR A LOS ENFERMOS</p>	 <p>DAR DE BEBER AL SEDIENTO</p>
<p>DAR DE COMER AL HAMBRIENTO</p> 	<p>SOCORRER A LOS PRESOS</p> 
<p>DAR ROPA A LOS POBRES</p> 	 <p>DAR ALBERGUE AL PEREGRINO</p>
<p>DAR SEPULTURA A LOS MUERTOS</p> 	

Rosa M<sup>a</sup> Palazón Osma

5º NIVEL

### Actividad 5.

**Te dejo estas canciones para cuando tengas ganas de cantar y escuchar música que te acerquen a Dios, para que tu mente y tu corazón se conecten con Él y encontrar un poco de paz.**

Dios está aquí, tan cierto como el aire que respiro:

<https://www.youtube.com/watch?v=-1EvbddHD8>

Pescador de hombres, con letras:

<https://www.youtube.com/watch?v=-1EvbddHD8>

Para cuando terminéis la tarea el curso también habrá terminado por eso me quiero despedir con un ¡**FELICIDADES!** Con mayúscula, por lo trabajadores que habéis sido, y lo bien que habéis aguantado el confinamiento.

Disfrutad de las merecidas vacaciones, de los amigos y de la familia.

Si Dios quiere en septiembre nos vemos.

Os mando todo mi cariño y un beso muy fuerte.